


Saiba como usar o app **Unimed Vitória Cliente** e tenha seu plano de saúde na palma da mão!

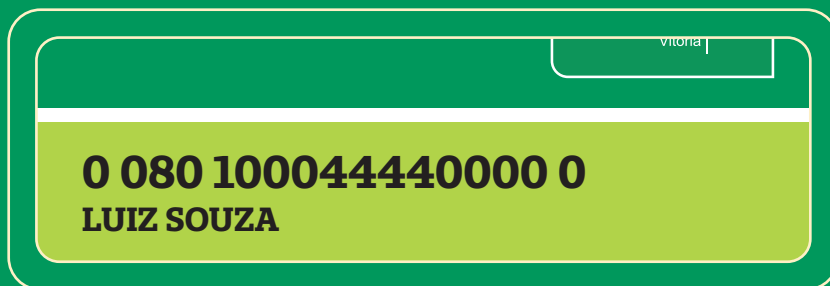


Passo a passo app Unimed Vitória Cliente:


- 1) Acesse a loja de aplicativos do seu celular e procure por “**Unimed Vitória Cliente**”;



- 2) Clique em “**Instalar**” e aguarde o download do aplicativo;
- 3) Abra o aplicativo e insira os **17 números** do seu cartão;



- 4) Caso ainda não tenha a senha, clique em **“Não sabe ou esqueceu sua senha?”**, preencha os dados solicitados e crie uma senha de pelo menos 8 dígitos e 1 número;
- 5) Retorne para a tela de login e entre com **sua nova senha**;
- 6) Clique no **canto superior direito** para conferir todas as funções do aplicativo;



- 7) Selecione a opção **“Cartão Unimed”** para acessar seu cartão virtual;



8) Para acessar a coparticipação, selecione as opções **“Serviços / Serviço financeiro / Extrato de coparticipação”**.

